


INSTRUCCIONS D'ÚS

MATERIALS


- 1 full instruccions d'ús
- 3 làmines color i/o blanc i negre DIN A3:
 - fons - terra - figures



ES NECESSITA


- tisores de tallar paper
- punxo o tisores de tallar angles (punta afilada)
- regle llarg
- pegament per paper

LÀMINA TERRA



- Retallar els marges
- Dobleg de la làmina en format acordió:
 - 1- perquè el doblec surti recte, marcar les línies amb un regle llarg i tisores d'angles (punta afilada) o bé amb un punxó...
 - 2- doblegar i fer l'acordió ...

LÀMINA FONS



- Retallar Contraforts de la làmina Figures
- Doblegar les pestanyes amb el mateix procediment que l'acordió
- Enganxar Contraforts a la làmina de fons i a la làmina terra per on està marcat

LÀMINA FIGURES



- Retallar figures
- Retallar pestanyes
- Enganxar les pestanyes a les figures. 2 opcions:
 - 1- figura fitxa
 - 2- figura mòbil



Figura fitxa



Figura mòbil

Muntar el pessebre